

11%

澳門高等教育資料
2008/2009年度

教職員及學生人數

63%

14%

11%

8%

澳門特別行政區政府
高等教育輔助辦公室
2009

5%

書名：澳門高等教育資料
2008/2009 年度教職員及學生人數
編者：高等教育輔助辦公室
出版：高等教育輔助辦公室
地址：澳門南灣巴掌圍斜巷 19 號南粵商業中心 13 至 15 樓
電話：(853) 2834 5403
電郵：info@gaes.gov.mo
網址：<http://www.gaes.gov.mo>
出版日期：2009 年 11 月
版次：第一版
印刷：城市印刷廠有限公司
印次：第一次印刷
發行數量：1,200 冊
(非賣品)
ISBN 978-99937-42-34-0 (平裝)

目 錄

編輯說明	3
一、2008/2009 年度高等教育教職員人數	6
表 1.1：2008/2009 年度教職員人數	6
表 1.2：2008/2009 年度教學人員人數（按本地及外聘分）	6
二、2008/2009 年度高等教育註冊學生人數	7
表 2.1：2008/2009 年度註冊學生人數（按性別分）	7
表 2.2：2008/2009 年度註冊學生人數（按本地生及外地生分）	7
表 2.3：2008/2009 年度註冊學生人數（按修讀方式分）	8
表 2.4：2008/2009 年度註冊學生人數（按學位及文憑分）	8
表 2.5：2008/2009 年度本地生註冊人數（按學位及文憑分）	9
表 2.6：2008/2009 年度外地生註冊人數（按學位及文憑分）	9
表 2.7：2008/2009 年度註冊學生人數（按課程範疇分）	10
表 2.8：2008/2009 年度本地生註冊人數（按課程範疇分）	11
表 2.9：2008/2009 年度外地生註冊人數（按課程範疇分）	12
表 2.10：2008/2009 年度各院校註冊學生人數（按修讀方式分）	13
表 2.11：2008/2009 年度各院校註冊學生人數（按學位及文憑分）	14
三、2007/2008 年度高等教育畢業學生人數	16
表 3.1：2007/2008 年度畢業學生人數（按性別分）	16
表 3.2：2007/2008 年度畢業學生人數（按本地生及外地生分）	16
表 3.3：2007/2008 年度畢業學生人數（按修讀方式分）	17
表 3.4：2007/2008 年度畢業學生人數（按學位及文憑分）	17
表 3.5：2007/2008 年度本地生畢業學生人數（按學位及文憑分）	18
表 3.6：2007/2008 年度外地生畢業學生人數（按學位及文憑分）	18
表 3.7：2007/2008 年度畢業學生人數（按課程範疇分）	19

附錄一、2006/2007-2008/2009 年度高等教育註冊學生人數	20
附錄表 1.1：2006/2007-2008/2009 年度本地生註冊人數（按性別分）	20
♦ 附錄圖 1.1：2006/2007-2008/2009 年度本地生註冊人數（按性別分）	20
附錄表 1.2：2006/2007-2008/2009 年度本地生註冊人數（按學位分）	21
附錄表 1.3：2006/2007-2008/2009 年度外地生註冊人數（按性別分）	22
♦ 附錄圖 1.3：2006/2007-2008/2009 年度外地生註冊人數（按性別分）	22
附錄表 1.4：2006/2007-2008/2009 年度外地生註冊人數（按學位分）	23
附錄二、2005/2006-2007/2008 年度高等教育畢業學生人數	24
附錄表 2.1：2005/2006-2007/2008 年度本地生畢業人數（按性別分）	24
♦ 附錄圖 2.1：2005/2006-2007/2008 年度本地生畢業人數（按性別分）	24
附錄表 2.2：2005/2006-2007/2008 年度本地生畢業人數（按學位分）	25
附錄表 2.3：2005/2006-2007/2008 年度外地生畢業人數（按性別分）	26
♦ 附錄圖 2.3：2005/2006-2007/2008 年度外地生畢業人數（按性別分）	26
附錄表 2.4：2005/2006-2007/2008 年度外地生畢業人數（按學位分）	27
附錄三、高等院校開辦之非高等教育課程學生人數	28
附錄表 3.1：2008/2009 年度預科及先修課程學生人數.....	28
附錄表 3.2：2007/2008 年度專業培訓及成人教育課程學生人數.....	28

編輯說明

- 一、本資料冊收錄了澳門十所高等院校 2008/2009 年度的教職員和學生人數，數據收集日期為 2007 年 11 月 30 日（另註明者除外）。
- 二、本資料冊同時收錄 2005/2006-2007/2008 年度的部分資料數字，以供參考。
- 三、為方便排版，本資料冊將部分高等院校名稱縮略，其與原名的對應如下：

原名	冊內名稱
澳門大學	澳門大學
澳門理工學院	理工學院
旅遊學院	旅遊學院
澳門保安部隊高等學校	保安高校
亞洲（澳門）國際公開大學	公開大學
澳門高等校際學院	校際學院
澳門鏡湖護理學院	鏡湖學院
澳門科技大學	科技大學
澳門管理學院	管理學院
中西創新學院	中西學院

- 四、本資料冊所涉及的項目和有關詞語含義及簡稱，簡單說明如下：

（一）註冊及畢業學生

註冊學生：指完成辦理註冊手續，取得入學資格的學生。

畢業學生：取得畢業資格，獲授畢業證明或學位的學生。

（二）本地生及外地生

本地生：指持有澳門居民身份證的學生。

外地生：指沒有澳門居民身份證的學生。

(三) 課程修讀方式

日間課程：即全日制日間課程，其學習期以學年/學期劃分，授課主要在工作日的日間進行，且在學年/學期內以連續及不間斷形式授課，本報告簡稱為“日”。

夜間課程：即全日制夜間課程，其學習期以學年/學期劃分，授課主要在工作日的夜間進行，且在學年/學期內以連續及不間斷形式授課，本報告簡稱為“夜”。

兼讀課程：指學習期以學年/學期劃分，且基本在夜間、週末或假日授課的課程，本報告簡稱為“兼”。

(四) 學位課程

高等專科學位課程

學士學位課程

碩士學位課程

博士學位課程

有關上述學位課程的規定，請參考澳門高等教育法例：經二月十日第 8/92/M 號法令修改的二月四日第 11/91/M 號法令第十四條至十八條。

(五) 文憑課程

文憑課程：指由高等院校開辦的非學位高等教育文憑或證書課程，其授課時間不少於一年，且報讀者須具中學畢業程度。

學位後文憑課程：授課時間一般不少於一年的文憑或證書課程，而課程報讀者須具學士學位或以上程度。

(六) 本地人員及外聘人員

本地人員：指持有澳門居民身份證的工作人員，本報告簡稱為“本地”。

外聘人員：指沒有澳門居民身份證的工作人員，本報告簡稱為“外聘”。

(七) 年度

年度：除特別說明者外，本資料冊的年度，是指教學年度，或稱學年。“2008/2009 年度”，即由 2008 年 9 月 1 日至 2009 年 8 月 31 日。

五、本資料冊圖表各項目欄中未有數字者(---)，是因下列其中一項原因所致：

- (一) 沒有資料。
- (二) 該院校並未開設有關項目。
- (三) 該院校未能提供。

六、本資料冊圖表內部分百分比數字取小數後二位數，餘數以四捨五入方式處理，故部分數字的總和可能不等於 100%。

七、本資料冊按課程範疇分之註冊學生及畢業學生人數，有關“課程範疇”的分類，經配合聯合國教科文組織的《國際教育標準分類法》(ISCED)，並因應本澳高等教育課程情況，現分為 7 個範疇，每一範疇下再分若干小類。

八、本資料冊所用的簡稱及說明，只適合於本冊子內使用。

一、2008/2009 年度高等教育教職員人數

表 1.1：2008/2009 年度教職員人數

高等院校	教學人員	非教學人員	研究人員	總
澳門大學	430	462	9	901
理工學院	364	256	9	629
旅遊學院	101	152	1	254
保安高校	31	114	---	145
公開大學	235	33	---	268
校際學院	92	33	---	125
鏡湖學院	36	19	1	56
科技大學	566	196	3	765
管理學院	37	17	1	55
中西學院	59	27	1	87
總 百分比	1,951 59.39%	1,309 39.85%	25 0.76%	3,285

表 1.2：2008/2009 年度教學人員人數（按本地及外聘分）

高等院校	本地	外聘	總
澳門大學	308	122	430
理工學院	283	81	364
旅遊學院	84	17	101
保安高校	25	6	31
公開大學	20	215	235 ^註
校際學院	65	27	92
鏡湖學院	30	6	36
科技大學	118	448	566
管理學院	12	25	37
中西學院	22	37	59
總 百分比	967 49.56%	984 50.44%	1,951

註：部分任教該大學與其他機構合辦課程之教學人員並未計算在內。

二、2008/2009 年度高等教育註冊學生人數

表 2.1：2008/2009 年度註冊學生人數（按性別分）

高等院校	男	女	總
澳門大學	2,603	3,713	6,316
理工學院	1,157	1,538	2,695
旅遊學院	321	806	1,127
保安高校	48	4	52
公開大學	6,745	3,438	10,183
校際學院	416	633	1,049
鏡湖學院	20	239	259
科技大學	4,306	4,462	8,768
管理學院	164	310	474
中西學院	160	166	326
總 百分比	15,940 51.01%	15,309 48.99%	31,249

表 2.2：2008/2009 年度註冊學生人數（按本地生及外地生分）

高等院校	本地生			外地生			總
	男	女	小計	男	女	小計	
澳門大學	1,860	2,765	4,625	743	948	1,691	6,316
理工學院	1,001	1,325	2,326	156	213	369	2,695
旅遊學院	289	698	987	32	108	140	1,127
保安高校	46	4	50	2	---	2	52
公開大學	436	439	875	6,309	2,999	9,308	10,183
校際學院	345	609	954	71	24	95	1,049
鏡湖學院	20	220	240	---	19	19	259
科技大學	1,911	2,307	4,218	2,395	2,155	4,550	8,768
管理學院	134	278	412	30	32	62	474
中西學院	155	165	320	5	1	6	326
總 百分比	6,197 19.83%	8,810 28.19%	15,007 48.02%	9,743 31.18%	6,499 20.80%	16,242 51.98%	31,249

表 2.3：2008/2009 年度註冊學生人數（按修讀方式分）

高等院校	日	夜	兼	總
澳門大學	4,545	1,674	97	6,316
理工學院	1,483	1,212	---	2,695
旅遊學院	1,041	86	---	1,127
保安高校	52	---	---	52
公開大學	141	203	9,839	10,183
校際學院	718	288	43	1,049
鏡湖學院	196	---	63	259
科技大學	5,996	1,820	952	8,768
管理學院	---	---	474	474
中西學院	27	299	---	326
總 百分比	14,199 45.44%	5,582 17.86%	11,468 36.70%	31,249

表 2.4：2008/2009 年度註冊學生人數（按學位及文憑分）

高等院校	博士學位 課程	碩士學位 課程	學位後 文憑課程	學士學位 課程	高等專科 學位課程	文憑課程	總
澳門大學	97	1,174	148	4,897	---	---	6,316
理工學院	---	---	---	820	1,875	---	2,695
旅遊學院	---	---	---	254	787	86	1,127
保安高校	---	---	---	52	---	---	52
公開大學	86	5,350	1,904	2,639	1	203	10,183
校際學院	43	288	---	718	---	---	1,049
鏡湖學院	---	---	14	245	---	---	259
科技大學	354	945	---	7,469	---	---	8,768
管理學院	---	---	---	132	342	---	474
中西學院	---	---	---	237	---	89	326
總 百分比	580 1.86%	7,757 24.82%	2,066 6.61%	17,463 55.88%	3,005 9.62%	378 1.21%	31,249

表 2.5：2008/2009 年度本地生註冊人數（按學位及文憑分）

高等院校	博士學位 課程	碩士學位 課程	學位後 文憑課程	學士學位 課程	高等專科 學位課程	文憑課程	總
澳門大學	30	725	144	3,726	---	---	4,625
理工學院	---	---	---	731	1,595	---	2,326
旅遊學院	---	---	---	204	705	78	987
保安高校	---	---	---	50	---	---	50
公開大學	5	96	48	534	---	192	875
校際學院	34	249	---	671	---	---	954
鏡湖學院	---	---	14	226	---	---	240
科技大學	64	271	---	3,883	---	---	4,218
管理學院	---	---	---	78	334	---	412
中西學院	---	---	---	236	---	84	320
總 百分比	133 0.89%	1,341 8.94%	206 1.37%	10,339 68.89%	2,634 17.55%	354 2.36%	15,007

表 2.6：2008/2009 年度外地生註冊人數（按學位及文憑分）

高等院校	博士學位 課程	碩士學位 課程	學位後 文憑課程	學士學位 課程	高等專科 學位課程	文憑課程	總
澳門大學	67	449	4	1,171	---	---	1,691
理工學院	---	---	---	89	280	---	369
旅遊學院	---	---	---	50	82	8	140
保安高校	---	---	---	2	---	---	2
公開大學	81	5,254	1,856	2,105	1	11	9,308
校際學院	9	39	---	47	---	---	95
鏡湖學院	---	---	---	19	---	---	19
科技大學	290	674	---	3,586	---	---	4,550
管理學院	---	---	---	54	8	---	62
中西學院	---	---	---	1	---	5	6
總 百分比	447 2.75%	6,416 39.50%	1,860 11.45%	7,124 43.86%	371 2.28%	24 0.15%	16,242

表 2.7：2008/2009 年度註冊學生人數（按課程範疇分）

課程範疇	專業類別	博士學位 課程	碩士學位 課程	學位後 文憑課程	學士學位 課程	高等專科 學位課程	文憑課程	總
教育	師範教育	---	---	81	578	118	---	777
	教育科學	17	171	---	---	---	---	188
	體育	---	---	---	54	168	---	222
人文及藝術	人文科學	6	25	---	30	---	---	61
	語言及文學	19	118	---	745	---	---	882
	翻譯	---	37	---	118	339	---	494
	設計及藝術	---	1	---	177	180	---	358
	宗教及神學	5	23	---	27	---	---	55
社會科學、 商務管理及 法律	社會及行為科學	5	107	---	552	---	---	664
	文化遺產	---	---	---	34	127	---	161
	新聞及信息傳播	---	34	---	537	---	---	571
	商務與管理	392	6,222	1,904	8,114	832	203	17,667
	博彩管理	---	---	---	68	---	---	68
	公共行政	12	170	---	288	131	---	601
	法律	55	311	67	914	---	---	1,347
理學	數學科學	6	23	---	---	---	---	29
	電腦及資訊	18	116	---	602	167	---	903
建築及工程	工程	11	99	---	260	---	---	370
	建築及城市規劃	4	50	---	145	---	---	199
健康及 社會福利	醫學	5	30	---	261	45	---	341
	護理及衛生	5	25	14	377	56	---	477
	藥學	19	82	---	74	41	---	216
	社會服務	---	---	---	199	141	---	340
服務	旅遊及娛樂服務	1	113	---	3,193	660	175	4,142
	物流及運輸	---	---	---	64	---	---	64
	保安	---	---	---	52	---	---	52
總		580	7,757	2,066	17,463	3,005	378	31,249

表 2.8：2008/2009 年度本地生註冊人數（按課程範疇分）

課程範疇	專業類別	博士學位 課程	碩士學位 課程	學位後 文憑課程	學士學位 課程	高等專科 學位課程	文憑課程	總
教育	師範教育	---	---	81	574	66	---	721
	教育科學	15	144	---	---	---	---	159
	體育	---	---	---	52	167	---	219
人文及藝術	人文科學	6	23	---	23	---	---	52
	語言及文學	8	81	---	629	---	---	718
	翻譯	---	32	---	75	270	---	377
	設計及藝術	---	1	---	123	157	---	281
	宗教及神學	---	16	---	1	---	---	17
社會科學、 商務管理及 法律	社會及行為科學	2	53	---	456	---	---	511
	文化遺產	---	---	---	34	115	---	149
	新聞及信息傳播	---	16	---	376	---	---	392
	商務與管理	58	424	48	3,255	737	192	4,714
	博彩管理	---	---	---	49	---	---	49
	公共行政	3	128	---	274	129	---	534
	法律	17	119	63	460	---	---	659
理學	數學科學	---	16	---	---	---	---	16
	電腦及資訊	9	64	---	220	121	---	414
建築及工程	工程	5	71	---	180	---	---	256
	建築及城市規劃	1	30	---	97	---	---	128
健康及 社會福利	醫學	4	22	---	172	45	---	243
	護理及衛生	3	25	14	357	56	---	455
	藥學	2	23	---	74	41	---	140
	社會服務	---	---	---	199	140	---	339
服務	旅遊及娛樂服務	---	53	---	2,593	590	162	3,398
	物流及運輸	---	---	---	16	---	---	16
	保安	---	---	---	50	---	---	50
總		133	1,341	206	10,339	2,634	354	15,007

表 2.9：2008/2009 年度外地生註冊人數（按課程範疇分）

課程範疇	專業類別	博士學位 課程	碩士學位 課程	學位後 文憑課程	學士學位 課程	高等專科 學位課程	文憑課程	總
教育	師範教育	---	---	---	4	52	---	56
	教育科學	2	27	---	---	---	---	29
	體育	---	---	---	2	1	---	3
人文及藝術	人文科學	---	2	---	7	---	---	9
	語言及文學	11	37	---	116	---	---	164
	翻譯	---	5	---	43	69	---	117
	設計及藝術	---	---	---	54	23	---	77
	宗教及神學	5	7	---	26	---	---	38
社會科學、 商務管理及 法律	社會及行為科學	3	54	---	96	---	---	153
	文化遺產	---	---	---	---	12	---	12
	新聞及信息傳播	---	18	---	161	---	---	179
	商務與管理	334	5,798	1,856	4,859	95	11	12,953
	博彩管理	---	---	---	19	---	---	19
	公共行政	9	42	---	14	2	---	67
	法律	38	192	4	454	---	---	688
理學	數學科學	6	7	---	---	---	---	13
	電腦及資訊	9	52	---	382	46	---	489
建築及工程	工程	6	28	---	80	---	---	114
	建築及城市規劃	3	20	---	48	---	---	71
健康及 社會福利	醫學	1	8	---	89	---	---	98
	護理及衛生	2	---	---	20	---	---	22
	藥學	17	59	---	---	---	---	76
	社會服務	---	---	---	---	1	---	1
服務	旅遊及娛樂服務	1	60	---	600	70	13	744
	物流及運輸	---	---	---	48	---	---	48
	保安	---	---	---	2	---	---	2
總		447	6,416	1,860	7,124	371	24	16,242

表 2.10：2008/2009 年度各院校註冊學生人數（按修讀方式分）

高等院校	澳門 大學	理工 學院	旅遊 學院	保安 高校	公開 大學	技際 學院	鏡湖 學院	科技 大學	管理 學院	中西 學院	總
------	----------	----------	----------	----------	----------	----------	----------	----------	----------	----------	---

日間課程											
本地生（男）	1,306	453	259	46	---	248	16	1,126	---	6	3,460
本地生（女）	2,101	667	650	4	---	423	164	1,224	---	21	5,254
本地生（小計）	3,407	1,120	909	50	---	671	180	2,350	---	27	8,714
外地生（男）	504	153	29	2	79	37	---	1,739	---	---	2,543
外地生（女）	634	210	103	---	62	10	16	1,907	---	---	2,942
外地生（小計）	1,138	363	132	2	141	47	16	3,646	---	---	5,485
總	4,545	1,483	1,041	52	141	718	196	5,996	---	27	14,199

夜間課程											
本地生（男）	531	548	30	---	92	83	---	699	---	149	2,132
本地生（女）	657	658	48	---	100	166	---	989	---	144	2,762
本地生（小計）	1,188	1,206	78	---	192	249	---	1,688	---	293	4,894
外地生（男）	204	3	3	---	4	26	---	68	---	5	313
外地生（女）	282	3	5	---	7	13	---	64	---	1	375
外地生（小計）	486	6	8	---	11	39	---	132	---	6	688
總	1,674	1,212	86	---	203	288	---	1,820	---	299	5,582

兼讀課程											
本地生（男）	23	---	---	---	344	14	4	86	134	---	605
本地生（女）	7	---	---	---	339	20	56	94	278	---	794
本地生（小計）	30	---	---	---	683	34	60	180	412	---	1,399
外地生（男）	35	---	---	---	6,226	8	---	588	30	---	6,887
外地生（女）	32	---	---	---	2,930	1	3	184	32	---	3,182
外地生（小計）	67	---	---	---	9,156	9	3	772	62	---	10,069
總	97	---	---	---	9,839	43	63	952	474	---	11,468

表 2.11：2008/2009 年度各院校註冊學生人數（按學位及文憑分）

高等院校	澳門 大學	理工 學院	旅遊 學院	保安 高校	公開 大學	校際 學院	鏡湖 學院	科技 大學	管理 學院	中西 學院	總
------	----------	----------	----------	----------	----------	----------	----------	----------	----------	----------	---

博士學位課程											
本地生（男）	23	---	---	---	2	14	---	39	---	---	78
本地生（女）	7	---	---	---	3	20	---	25	---	---	55
本地生（小計）	30	---	---	---	5	34	---	64	---	---	133
外地生（男）	35	---	---	---	66	8	---	239	---	---	348
外地生（女）	32	---	---	---	15	1	---	51	---	---	99
外地生（小計）	67	---	---	---	81	9	---	290	---	---	447
總	97	---	---	---	86	43	---	354	---	---	580

碩士學位課程											
本地生（男）	349	---	---	---	51	83	---	128	---	---	611
本地生（女）	376	---	---	---	45	166	---	143	---	---	730
本地生（小計）	725	---	---	---	96	249	---	271	---	---	1,341
外地生（男）	181	---	---	---	3,876	26	---	449	---	---	4,532
外地生（女）	268	---	---	---	1,378	13	---	225	---	---	1,884
外地生（小計）	449	---	---	---	5,254	39	---	674	---	---	6,416
總	1,174	---	---	---	5,350	288	---	945	---	---	7,757

學位後文憑課程											
本地生（男）	74	---	---	---	23	---	2	---	---	---	99
本地生（女）	70	---	---	---	25	---	12	---	---	---	107
本地生（小計）	144	---	---	---	48	---	14	---	---	---	206
外地生（男）	4	---	---	---	1,295	---	---	---	---	---	1,299
外地生（女）	---	---	---	---	561	---	---	---	---	---	561
外地生（小計）	4	---	---	---	1,856	---	---	---	---	---	1,860
總	148	---	---	---	1,904	---	14	---	---	---	2,066

表 2.11 (續)：2008/2009 年度各院校註冊學生人數（按學位及文憑分）

高等院校	澳門 大學	理工 學院	旅遊 學院	保安 高校	公開 大學	校際 學院	鏡湖 學院	科技 大學	管理 學院	中西 學院	總
------	----------	----------	----------	----------	----------	----------	----------	----------	----------	----------	---

學士學位課程											
本地生（男）	1,414	269	57	46	268	248	18	1,744	16	115	4,195
本地生（女）	2,312	462	147	4	266	423	208	2,139	62	121	6,144
本地生（小計）	3,726	731	204	50	534	671	226	3,883	78	236	10,339
外地生（男）	523	38	11	2	1,068	37	---	1,707	25	1	3,412
外地生（女）	648	51	39	---	1,037	10	19	1,879	29	---	3,712
外地生（小計）	1,171	89	50	2	2,105	47	19	3,586	54	1	7,124
總	4,897	820	254	52	2,639	718	245	7,469	132	237	17,463

高等專科學位課程											
本地生（男）	---	732	202	---	---	---	---	---	118	---	1,052
本地生（女）	---	863	503	---	---	---	---	---	216	---	1,582
本地生（小計）	---	1,595	705	---	---	---	---	---	334	---	2,634
外地生（男）	---	118	18	---	---	---	---	---	5	---	141
外地生（女）	---	162	64	---	1	---	---	---	3	---	230
外地生（小計）	---	280	82	---	1	---	---	---	8	---	371
總	---	1,875	787	---	1	---	---	---	342	---	3,005

文憑課程											
本地生（男）	---	---	30	---	92	---	---	---	---	40	162
本地生（女）	---	---	48	---	100	---	---	---	---	44	192
本地生（小計）	---	---	78	---	192	---	---	---	---	84	354
外地生（男）	---	---	3	---	4	---	---	---	---	4	11
外地生（女）	---	---	5	---	7	---	---	---	---	1	13
外地生（小計）	---	---	8	---	11	---	---	---	---	5	24
總	---	---	86	---	203	---	---	---	---	89	378

三、2007/2008 年度高等教育畢業學生人數

表 3.1：2007/2008 年度畢業學生人數（按性別分）

高等院校	男	女	總
澳門大學	522	797	1,319
理工學院	420	664	1,084
旅遊學院	98	274	372
保安高校	---	---	---
公開大學	1,449	629	2,078
校際學院	15	35	50
鏡湖學院	7	79	86
科技大學	959	726	1,685
管理學院	42	97	139
中西學院	38	26	64
總 百分比	3,550 51.62%	3,327 48.38%	6,877

表 3.2：2007/2008 年度畢業學生人數（按本地生及外地生分）

高等院校	本地生			外地生			總
	男	女	小計	男	女	小計	
澳門大學	392	637	1,029	130	160	290	1,319
理工學院	378	602	980	42	62	104	1,084
旅遊學院	89	244	333	9	30	39	372
保安高校	---	---	---	---	---	---	---
公開大學	30	29	59	1,419	600	2,019	2,078
校際學院	4	16	20	11	19	30	50
鏡湖學院	7	78	85	---	1	1	86
科技大學	244	287	531	715	439	1,154	1,685
管理學院	11	60	71	31	37	68	139
中西學院	38	25	63	---	1	1	64
總 百分比	1,193 17.35%	1,978 28.76%	3,171 46.11%	2,357 34.27%	1,349 19.62%	3,706 53.89%	6,877

表 3.3：2007/2008 年度畢業學生人數（按修讀方式分）

高等院校	日	夜	兼	總
澳門大學	942	362	15	1,319
理工學院	505	579	---	1,084
旅遊學院	372	---	---	372
保安高校	---	---	---	---
公開大學	34	---	2,044	2,078
校際學院	---	47	3	50
鏡湖學院	42	44	---	86
科技大學	800	178	707	1,685
管理學院	---	---	139	139
中西學院	1	63	---	64
總	2,696	1,273	2,908	6,877
百分比	39.20%	18.51%	42.29%	

表 3.4：2007/2008 年度畢業學生人數（按學位及文憑分）

高等院校	博士學位 課程	碩士學位 課程	學位後 文憑課程	學士學位 課程	高等專科 學位課程	文憑課程	總
澳門大學	15	219	57	1,028	---	---	1,319
理工學院	---	---	---	479	605	---	1,084
旅遊學院	---	---	---	141	231	---	372
保安高校	---	---	---	---	---	---	---
公開大學	---	1,897	12	169	---	---	2,078
校際學院	3	19	---	28	---	---	50
鏡湖學院	---	---	---	86	---	---	86
科技大學	65	743	---	877	---	---	1,685
管理學院	---	---	---	63	76	---	139
中西學院	---	---	---	48	---	16	64
總	83	2,878	69	2,919	912	16	6,877
百分比	1.21%	41.85%	1.00%	42.45%	13.26%	0.23%	

表 3.5：2007/2008 年度本地生畢業人數（按學位及文憑分）

高等院校	博士學位 課程	碩士學位 課程	學位後 文憑課程	學士學位 課程	高等專科 學位課程	文憑課程	總
澳門大學	7	129	55	838	---	---	1,029
理工學院	---	---	---	449	531	---	980
旅遊學院	---	---	---	123	210	---	333
保安高校	---	---	---	---	---	---	---
公開大學	---	20	9	30	---	---	59
校際學院	1	6	---	13	---	---	20
鏡湖學院	---	---	---	85	---	---	85
科技大學	8	87	---	436	---	---	531
管理學院	---	---	---	33	38	---	71
中西學院	---	---	---	47	---	16	63
總	16	242	64	2,054	779	16	3,171
百分比	0.50%	7.63%	2.02%	64.77%	24.57%	0.50%	

表 3.6：2007/2008 年度外地生畢業人數（按學位及文憑分）

高等院校	博士學位 課程	碩士學位 課程	學位後 文憑課程	學士學位 課程	高等專科 學位課程	文憑課程	總
澳門大學	8	90	2	190	---	---	290
理工學院	---	---	---	30	74	---	104
旅遊學院	---	---	---	18	21	---	39
保安高校	---	---	---	---	---	---	---
公開大學	---	1,877	3	139	---	---	2,019
校際學院	2	13	---	15	---	---	30
鏡湖學院	---	---	---	1	---	---	1
科技大學	57	656	---	441	---	---	1,154
管理學院	---	---	---	30	38	---	68
中西學院	---	---	---	1	---	---	1
總	67	2,636	5	865	133	---	3,706
百分比	1.81%	71.13%	0.13%	23.34%	3.59%	---	

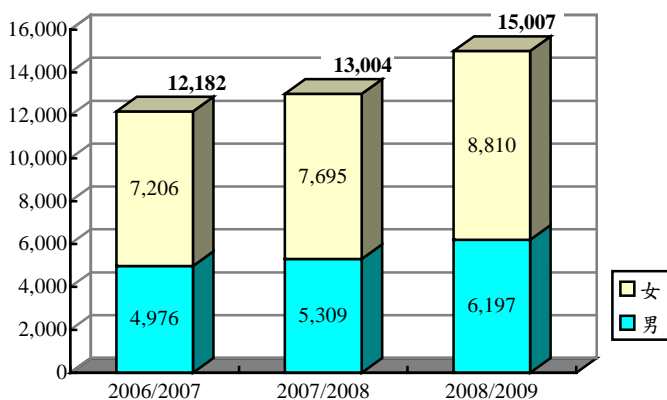
表 3.7：2007/2008 年度畢業學生人數（按課程範疇分）

課程範疇	專業類別	博士學位課程	碩士學位課程	學位後文憑課程	學士學位課程	高等專科學位課程	文憑課程	總
教育	師範教育	---	---	32	190	38	---	260
	教育科學	2	32	---	---	---	---	34
	體育	---	8	---	29	54	---	91
人文及藝術	人文科學	---	1	---	---	---	---	1
	語言及文學	2	27	---	125	---	---	154
	翻譯	---	---	---	71	109	---	180
	設計及藝術	---	---	---	49	58	---	107
	宗教及神學	---	4	---	---	---	---	4
社會科學、 商務管理及法律	社會及行為科學	1	14	---	99	---	---	114
	新聞及信息傳播	---	7	---	93	---	---	100
	商務與管理	40	2,527	12	1,048	222	---	3,849
	博彩管理	---	---	---	26	---	---	26
	公共行政	---	72	---	77	34	---	183
	法律	19	95	25	166	---	---	305
理學	自然科學	---	---	---	---	2	---	2
	數學科學	1	4	---	---	---	---	5
	電腦及資訊	3	18	---	116	32	---	169
建築及工程	工程	4	20	---	43	---	---	67
	建築及城市規劃	2	7	---	18	---	---	27
健康及 社會福利	醫學	6	8	---	43	24	---	81
	護理及衛生	---	---	---	143	40	---	183
	藥學	3	33	---	24	18	---	78
	社會服務	---	---	---	55	50	---	105
服務	旅遊及娛樂服務	---	1	---	466	231	16	714
	物流及運輸	---	---	---	38	---	---	38
總		83	2,878	69	2,919	912	16	6,877

附錄一、2006/2007-2008/2009 年度高等教育註冊學生人數

附錄表 1.1：2006/2007-2008/2009 年度本地生註冊人數（按性別分）

高等院校	2006/2007 ^a			2007/2008 ^b			2008/2009 ^c		
	男	女	總	男	女	總	男	女	總
澳門大學	1,802	2,660	4,462	1,799	2,687	4,486	1,860	2,765	4,625
理工學院	993	1,445	2,438	986	1,387	2,373	1,001	1,325	2,326
旅遊學院	191	543	734	218	583	801	289	698	987
保安高校	36	3	39	32	2	34	46	4	50
公開大學	328	347	675	316	323	639	436	439	875
校際學院	93	146	239	222	353	575	345	609	954
鏡湖學院	16	242	258	19	233	252	20	220	240
科技大學	1,296	1,492	2,788	1,454	1,716	3,170	1,911	2,307	4,218
管理學院	90	209	299	114	261	375	134	278	412
中西學院	131	119	250	149	150	299	155	165	320
總	4,976	7,206	12,182	5,309	7,695	13,004	6,197	8,810	15,007



附錄圖 1.1：2006/2007-2008/2009 年度本地生註冊人數
（按性別分）

a 數據收集日期為 2006 年 11 月 30 日

b 數據收集日期為 2007 年 11 月 30 日

c 數據收集日期為 2008 年 11 月 30 日

附錄表 1.2：2006/2007-2008/2009 年度本地生註冊人數（按學位分）

課程類別	高等院校	2006/2007 ^a			2007/2008 ^b			2008/2009 ^c		
		男	女	總	男	女	總	男	女	總
博士學位	澳門大學	20	7	27	19	8	27	23	7	30
	公開大學	4	3	7	2	1	3	2	3	5
	校際學院	7	9	16	10	19	29	14	20	34
	科技大學	37	23	60	37	23	60	39	25	64
	總	68	42	110	68	51	119	78	55	133
碩士學位	澳門大學	325	445	770	347	417	764	349	376	725
	公開大學	46	69	115	42	44	86	51	45	96
	校際學院	46	69	115	75	94	169	83	166	249
	科技大學	153	178	331	141	143	284	128	143	271
	總	570	761	1,331	605	698	1,303	611	730	1,341
學士學位	澳門大學	1,387	2,148	3,535	1,366	2,219	3,585	1,414	2,312	3,726
	理工學院	185	370	555	205	356	561	269	462	731
	旅遊學院	27	99	126	30	92	122	57	147	204
	保安高校	36	3	39	32	2	34	46	4	50
	公開大學	252	239	491	249	254	503	268	266	534
	校際學院	40	68	108	137	240	377	248	423	671
	鏡湖學院	16	242	258	19	233	252	18	208	226
	科技大學	1,106	1,291	2,397	1,276	1,550	2,826	1,744	2,139	3,883
	管理學院	8	55	63	9	66	75	16	62	78
	中西學院	96	98	194	103	105	208	115	121	236
	總	3,153	4,613	7,766	3,426	5,117	8,543	4,195	6,144	10,339
高等專科學位	理工學院	808	1,075	1,883	781	1,031	1,812	732	863	1,595
	旅遊學院	164	444	608	188	491	679	202	503	705
	公開大學	2	2	4	2	1	3	---	---	---
	管理學院	82	154	236	105	195	300	118	216	334
	總	1,056	1,675	2,731	1,076	1,718	2,794	1,052	1,582	2,634

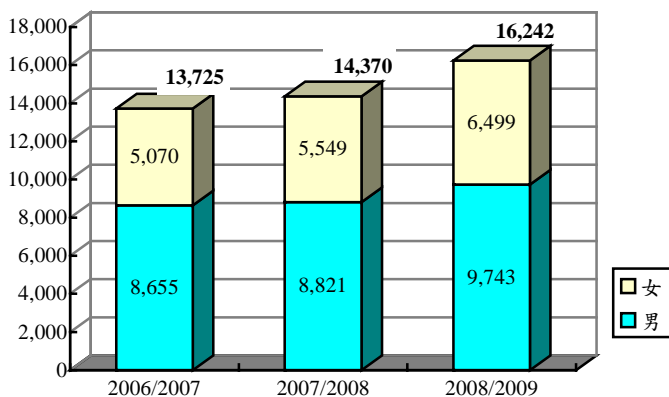
a 數據收集日期為 2006 年 11 月 30 日

b 數據收集日期為 2007 年 11 月 30 日

c 數據收集日期為 2008 年 11 月 30 日

附錄表 1.3：2006/2007-2008/2009 年度外地生註冊人數（按性別分）

高等院校	2006/2007 ^a			2007/2008 ^b			2008/2009 ^c		
	男	女	總	男	女	總	男	女	總
澳門大學	596	780	1,376	697	886	1,583	743	948	1,691
理工學院	138	142	280	129	176	305	156	213	369
旅遊學院	26	80	106	24	101	125	32	108	140
保安高校	2	---	2	---	---	---	2	---	2
公開大學	4,442	1,891	6,333	5,165	2,199	7,364	6,309	2,999	9,308
校際學院	12	5	17	25	10	35	71	24	95
鏡湖學院	---	13	13	---	18	18	---	19	19
科技大學	3,411	2,135	5,546	2,744	2,120	4,864	2,395	2,155	4,550
管理學院	27	23	50	34	37	71	30	32	62
中西學院	1	1	2	3	2	5	5	1	6
總	8,655	5,070	13,725	8,821	5,549	14,370	9,743	6,499	16,242



附錄圖 1.3：2006/2007-2008/2009 年度外地生註冊人數
（按性別分）

a 數據收集日期為 2006 年 11 月 30 日

b 數據收集日期為 2007 年 11 月 30 日

c 數據收集日期為 2008 年 11 月 30 日

附錄表 1.4：2006/2007-2008/2009 年度外地生註冊人數（按學位分）

課程類別	高等院校	2006/2007 ^a			2007/2008 ^b			2008/2009 ^c		
		男	女	總	男	女	總	男	女	總
博士學位	澳門大學	20	18	38	16	22	38	35	32	67
	公開大學	54	11	65	65	15	80	66	15	81
	校際學院	1	---	1	4	---	4	8	1	9
	科技大學	274	63	337	271	61	332	239	51	290
	總	349	92	441	356	98	454	348	99	447
碩士學位	澳門大學	134	209	343	159	214	373	181	268	449
	公開大學	2,631	910	3,541	3,241	1,114	4,355	3,876	1,378	5,254
	校際學院	11	3	14	9	6	15	26	13	39
	科技大學	1,813	731	2,544	938	403	1,341	449	225	674
	總	4,589	1,853	6,442	4,347	1,737	6,084	4,532	1,884	6,416
學士學位	澳門大學	442	552	994	521	649	1,170	523	648	1,171
	理工學院	33	27	60	17	19	36	38	51	89
	旅遊學院	9	30	39	8	40	48	11	39	50
	保安高校	2	---	2	---	---	---	2	---	2
	公開大學	483	447	930	623	584	1,207	1,068	1,037	2,105
	校際學院	---	2	2	12	4	16	37	10	47
	鏡湖學院	---	13	13	---	18	18	---	19	19
	科技大學	1,324	1,341	2,665	1,535	1,656	3,191	1,707	1,879	3,586
	管理學院	11	7	18	16	15	31	25	29	54
	中西學院	1	1	2	3	2	5	1	---	1
	總	2,305	2,420	4,725	2,735	2,987	5,722	3,412	3,712	7,124
高等專科學位	理工學院	105	115	220	112	157	269	118	162	280
	旅遊學院	17	50	67	16	61	77	18	64	82
	公開大學	---	3	3	---	2	2	---	1	1
	管理學院	16	16	32	18	22	40	5	3	8
	總	138	184	322	146	242	388	141	230	371

a 數據收集日期為 2006 年 11 月 30 日

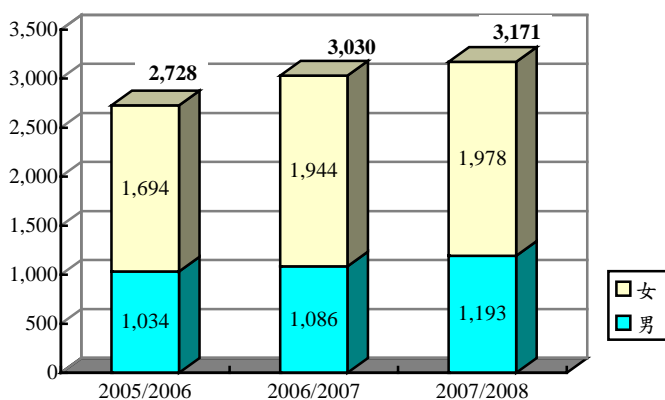
b 數據收集日期為 2007 年 11 月 30 日

c 數據收集日期為 2008 年 11 月 30 日

附錄二、2005/2006-2007/2008 年度高等教育畢業學生人數

附錄表 2.1：2005/2006-2007/2008 年度本地生畢業人數（按性別分）

高等院校	2005/2006 ^a			2006/2007 ^b			2007/2008 ^c		
	男	女	總	男	女	總	男	女	總
澳門大學	325	610	935	322	590	912	392	637	1,029
理工學院	351	529	880	355	607	962	378	602	980
旅遊學院	45	158	203	57	195	252	89	244	333
保安高校	---	---	---	13	2	15	---	---	---
公開大學	52	42	94	52	62	114	30	29	59
校際學院	12	15	27	7	14	21	4	16	20
鏡湖學院	8	75	83	3	77	80	7	78	85
科技大學	164	132	296	217	295	512	244	287	531
管理學院	12	73	85	15	56	71	11	60	71
中西學院	65	60	125	45	46	91	38	25	63
總	1,034	1,694	2,728	1,086	1,944	3,030	1,193	1,978	3,171



附錄圖 2.1：2005/2006-2007/2008 年度本地生畢業人數
（按性別分）

a 數據收集日期為 2006 年 10 月 31 日

b 數據收集日期為 2007 年 10 月 31 日

c 數據收集日期為 2008 年 10 月 31 日

附錄表 2.2：2005/2006-2007/2008 年度本地生畢業人數（按學位分）

課程類別	高等院校	2005/2006 ^a			2006/2007 ^b			2007/2008 ^c		
		男	女	總	男	女	總	男	女	總
博士學位	澳門大學	2	1	3	1	1	2	5	2	7
	校際學院	---	---	---	---	---	---	---	1	1
	科技大學	1	2	3	1	1	2	5	3	8
	總	3	3	6	2	2	4	10	6	16
碩士學位	澳門大學	47	83	130	47	82	129	48	81	129
	公開大學	7	12	19	14	24	38	8	12	20
	校際學院	10	14	24	7	13	20	1	5	6
	科技大學	34	36	70	28	48	76	38	49	87
	總	98	145	243	96	167	263	95	147	242
學士學位	澳門大學	250	455	705	246	472	718	302	536	838
	理工學院	182	239	421	164	305	469	170	279	449
	旅遊學院	18	57	75	26	97	123	30	93	123
	保安高校	---	---	---	13	2	15	---	---	---
	公開大學	45	30	75	34	30	64	17	13	30
	校際學院	1	1	2	---	---	---	3	10	13
	鏡湖學院	8	75	83	3	77	80	7	78	85
	科技大學	129	94	223	188	246	434	201	235	436
	管理學院	7	38	45	5	24	29	3	30	33
	中西學院	20	30	50	19	18	37	25	22	47
	總	660	1,019	1,679	698	1,271	1,969	758	1,296	2,054
高等專科學位	澳門大學	2	44	46	---	---	---	---	---	---
	理工學院	169	290	459	191	302	493	208	323	531
	旅遊學院	27	101	128	31	98	129	59	151	210
	管理學院	5	35	40	10	32	42	8	30	38
	總	203	470	673	232	432	664	275	504	779

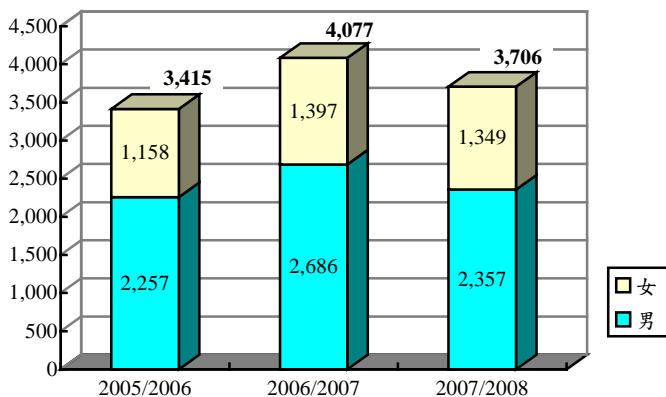
a 數據收集日期為 2006 年 10 月 31 日

b 數據收集日期為 2007 年 10 月 31 日

c 數據收集日期為 2008 年 10 月 31 日

附錄表 2.3：2005/2006-2007/2008 年度外地生畢業人數（按性別分）

高等院校	2005/2006 ^a			2006/2007 ^b			2007/2008 ^c		
	男	女	總	男	女	總	男	女	總
澳門大學	95	146	241	86	155	241	130	160	290
理工學院	72	115	187	47	48	95	42	62	104
旅遊學院	5	30	35	3	31	34	9	30	39
保安高校	---	---	---	2	---	2	---	---	---
公開大學	1,216	523	1,739	1,446	635	2,081	1,419	600	2,019
校際學院	---	2	2	---	---	---	11	19	30
鏡湖學院	---	---	---	---	---	---	---	1	1
科技大學	849	334	1,183	1,089	511	1,600	715	439	1,154
管理學院	19	7	26	12	11	23	31	37	68
中西學院	1	1	2	1	---	1	---	1	1
總	2,257	1,158	3,415	2,686	1,391	4,077	2,357	1,349	3,706



附錄圖 2.3：2005/2006-2007/2008 年度外地生畢業人數
（按性別分）

a 數據收集日期為 2006 年 10 月 31 日

b 數據收集日期為 2007 年 10 月 31 日

c 數據收集日期為 2008 年 10 月 31 日

附錄表 2.4：2005/2006-2007/2008 年度外地生畢業人數（按學位分）

課程類別	高等院校	2005/2006 ^a			2006/2007 ^b			2007/2008 ^c		
		男	女	總	男	女	總	男	女	總
博士學位	澳門大學	1	---	1	1	4	5	6	2	8
	公開大學	---	2	2	---	---	---	---	---	---
	校際學院	---	---	---	---	---	---	1	1	2
	科技大學	22	9	31	16	4	20	45	12	57
	總	23	11	34	17	8	25	52	15	67
碩士學位	澳門大學	34	35	69	29	45	74	40	50	90
	公開大學	1,072	399	1,471	1,387	570	1,957	1,345	532	1,877
	校際學院	---	2	2	---	---	---	8	5	13
	科技大學	736	233	969	927	357	1,284	452	204	656
	總	1,842	669	2,511	2,343	972	3,315	1,845	791	2,636
學士學位	澳門大學	60	111	171	56	105	161	83	107	190
	理工學院	40	92	132	30	27	57	12	18	30
	旅遊學院	4	13	17	1	14	15	4	14	18
	保安高校	---	---	---	2	---	2	---	---	---
	公開大學	144	122	266	59	65	124	72	67	139
	校際學院	---	---	---	---	---	---	2	13	15
	鏡湖學院	---	---	---	---	---	---	---	1	1
	科技大學	91	92	183	146	150	296	218	223	441
	管理學院	10	3	13	10	3	13	14	16	30
	中西學院	---	---	---	1	---	1	---	1	1
	總	349	433	782	305	364	669	405	460	865
高等專科學位	理工學院	32	23	55	17	21	38	30	44	74
	旅遊學院	1	17	18	2	17	19	5	16	21
	管理學院	9	4	13	2	8	10	17	21	38
	總	42	44	86	21	46	67	52	81	133

a 數據收集日期為 2006 年 10 月 31 日

b 數據收集日期為 2007 年 10 月 31 日

c 數據收集日期為 2008 年 10 月 31 日

附錄三、高等院校開辦之非高等教育課程學生人數

附錄表 3.1：2008/2009 年度預科及先修課程學生人數^a

高等院校	本地生			外地生			總
	男	女	小計	男	女	小計	
澳門大學	102	185	287	2	3	5	292
公開大學	2	5	7	---	---	---	7
校際學院	23	23	46	1	1	2	48
科技大學	7	4	11	75	76	151	162
總	134	217	351	78	80	158	509

附錄表 3.2：2007/2008 年度專業培訓及成人教育課程學生人數^b

高等院校	課程數目	學員人數
澳門大學	74	1,720
理工學院	560	22,072 ^註
旅遊學院	282	8,536
保安高校	44	1,498
校際學院	12	198
鏡湖學院	20	728
科技大學	24	2,858
管理學院	71	2,098
中西學院	8	915
總	1095	40,623

註：包括澳門旅遊博彩技術培訓中心學生人數

a 數據收集日期為 2008 年 11 月 30 日

b 數據收集日期為 2008 年 10 月 31 日

鳴謝

澳門大學

澳門理工學院

旅遊學院

澳門保安部隊高等學校

亞洲（澳門）國際公開大學

澳門高等校際學院

澳門鏡湖護理學院

澳門科技大學

澳門管理學院

中西創新學院